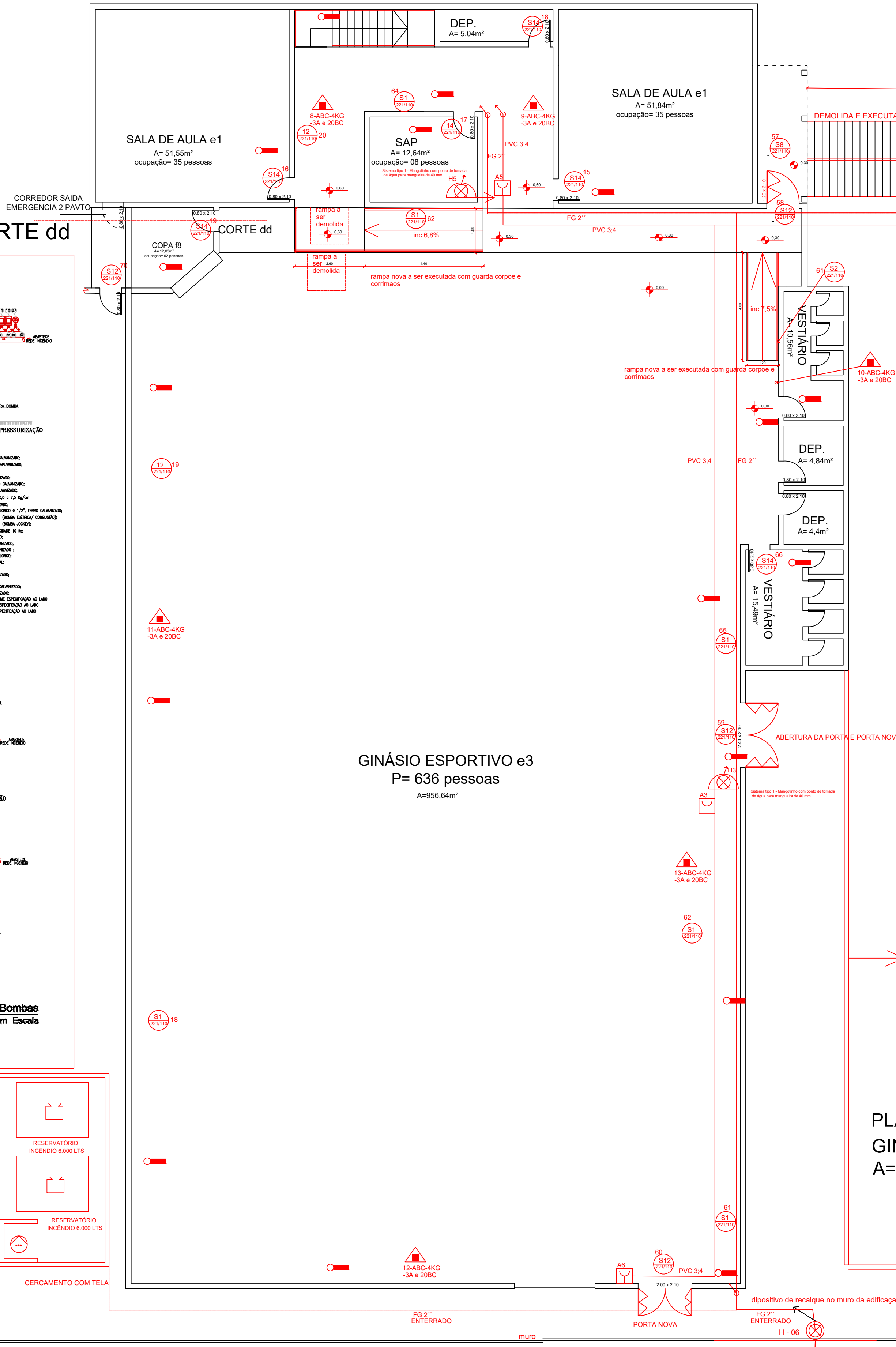


Detalhe - Bombas Sem Escala



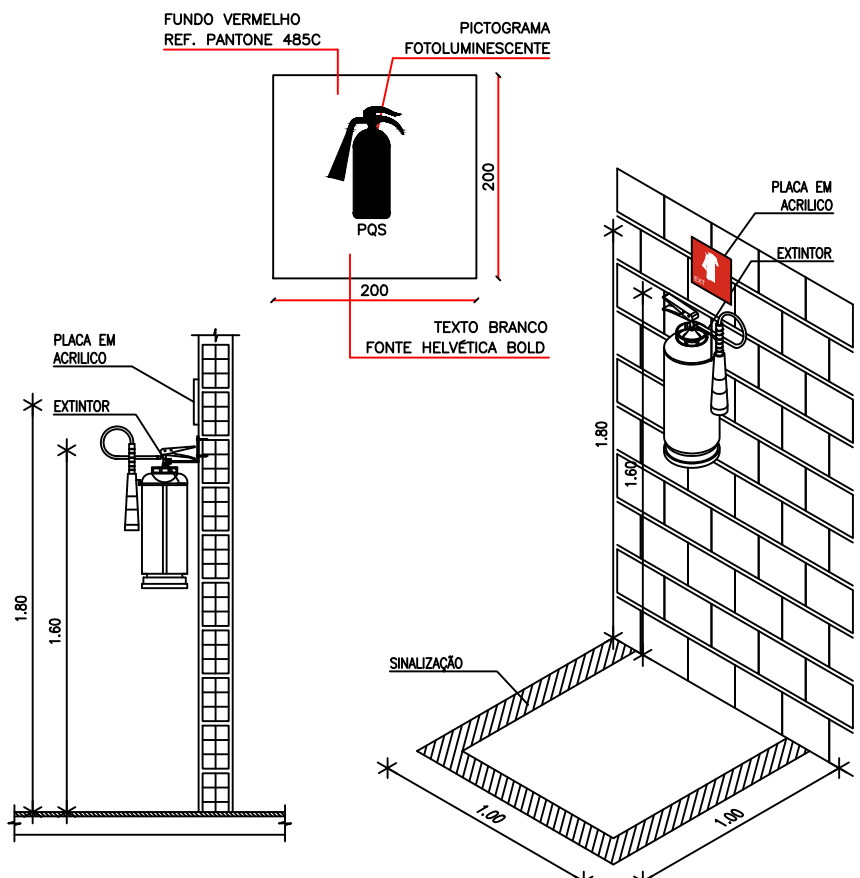
CORTE dd

GINÁSIO ESPORTIVO e3
P= 636 pessoas
A=956,64m²

PLANTA BAIXA
GINÁSIO
A= 1.178,12 m²

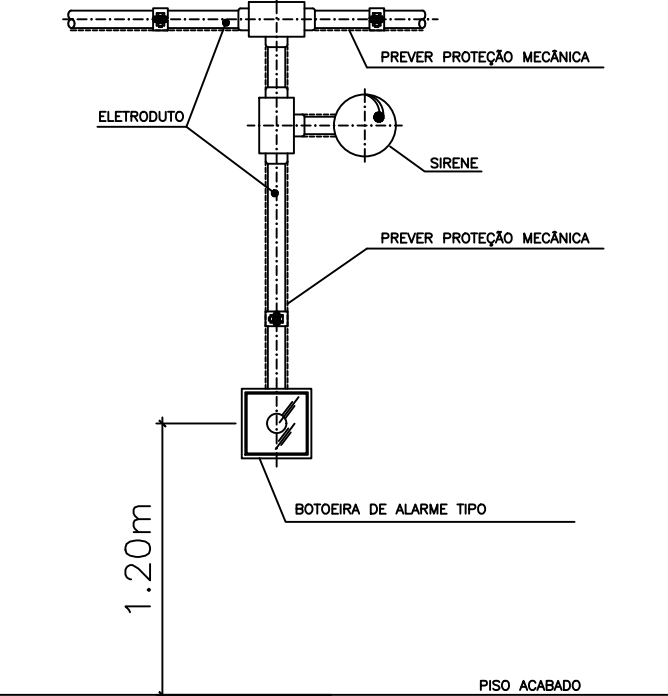
PLANTA BAIXA
SALAS DE AULA
A= 495,11m²

PLANTA BAIXA
SALAS DE AULA - PAV. SUPERIOR
A= 125,57m²



1 DETALHE DO EXTINTOR
ESCALA: SEM ESCALA

3 DETALHE DA ILUMINAÇÃO
ESCALA: SEM ESCALA



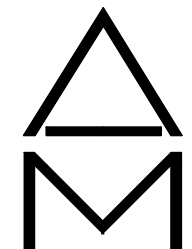
11 DETALHE DO ALARME MANUAL
ESCALA: SEM ESCALA

CARIMBOS APROVACAO CORPO DE BOMBEIROS:

SIMBOLOGIA CONFORME RT 12:2021

	A - EXTINTOR AGUA		Sinalização saída de emergência		LUMINÁRIA DE EMERGÊNCIA 2X40LEDS
	CO2 - EXTINTOR PO		Sinalização saída de emergência		PONTO HIDRANTE
	BC - EXTINTOR PO		Sinalização saída de emergência		BOMBA DE RECALQUE D'AGUA
	ABC - EXTINTOR PO		Sinalização saída de emergência		RESERVATÓRIO
	LUMINÁRIA DE EMERGÊNCIA		Sinalização saída de emergência		COLUNA HIDRANTE SOBRE
			Sinalização saída de emergência		COLUNA HIDRANTE DESCE
			Sinalização saída de emergência		VASO SOB PRESSÃO
			Sinalização saída de emergência		Aviador Visual

ANDRE MADEIRA
ENGENHARIA



51-985554410
RUA FELIX DA CUNHA, 993
PORTO ALEGRE-RS
WWW.ANDEMADERA.COM.BR
ANDRELUISMADEIRA@GMAIL.COM

PRANCHA:
P-04

PROJETO PPCI
Rua WILLI BLOS, nº 106 - Bairro SANTA LUCIA
CAMPO BOM - RS

PROPRIETÁRIOS: PREF.MUNICIPAL DE CAMPO BOM - E.M.E.F LUCIA MOSSMANN

RESPONSÁVEL TÉCNICO: ANDRE LUIS MADEIRA CREA 179363

PPCI PLANTA BAIXA TERREO, EXECUTIVO

ÁREA: 1.987,28M2

DATA: MAIO/2023

ESCALA: INDICADA